

Lesiones cutáneas provocadas por el uso de dispositivos médicos: Guía de cortes Mepilex® Lite

Mepilex® Lite protege la piel frente al efecto de factores de riesgo extrínsecos que resultan del uso continuado de dispositivos médicos, como la fricción y la presión, en el desarrollo de úlceras por presión^{1,2}.

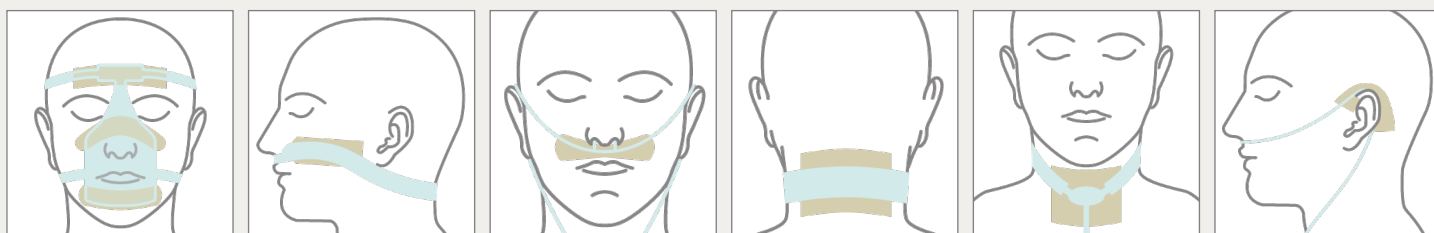
Nota: El uso profiláctico de apósitos para reducir el riesgo de aparición de una úlcera por presión por el uso de dispositivos médicos ha sido demostrado por evidencia clínica, sin embargo el uso bajo equipos de protección individual (EPI), en relación al sellado e impacto en la transmisión vírica aún no han sido evaluados por Mölnlycke.

- Puede cortarse de diferentes formas para adaptarse a zonas de difícil acceso
- Al recortar Mepilex Lite, deje el film posterior en su lugar
- Mepilex Lite, con la capa de contacto de silicona Safetac®, adhiere suavemente a la piel³



Safetac
TECHNOLOGY

Cómo proteger las zonas bajo dispositivos médicos (ejemplos e ilustraciones)

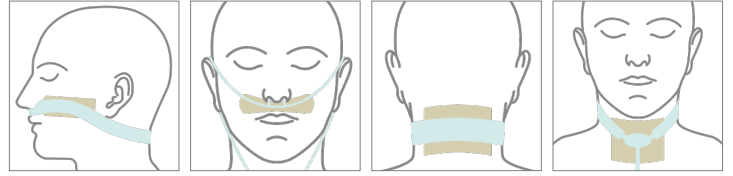


Mepilex® Lite


Mölnlycke®

Guía de cortes

Elija el tamaño de apósito adecuado para cubrir la zona afectada y corte el apósito para customizarlo según las necesidades del paciente, zonas anatómicas o dispositivo médico. Aplique la capa adherente sobre la piel.

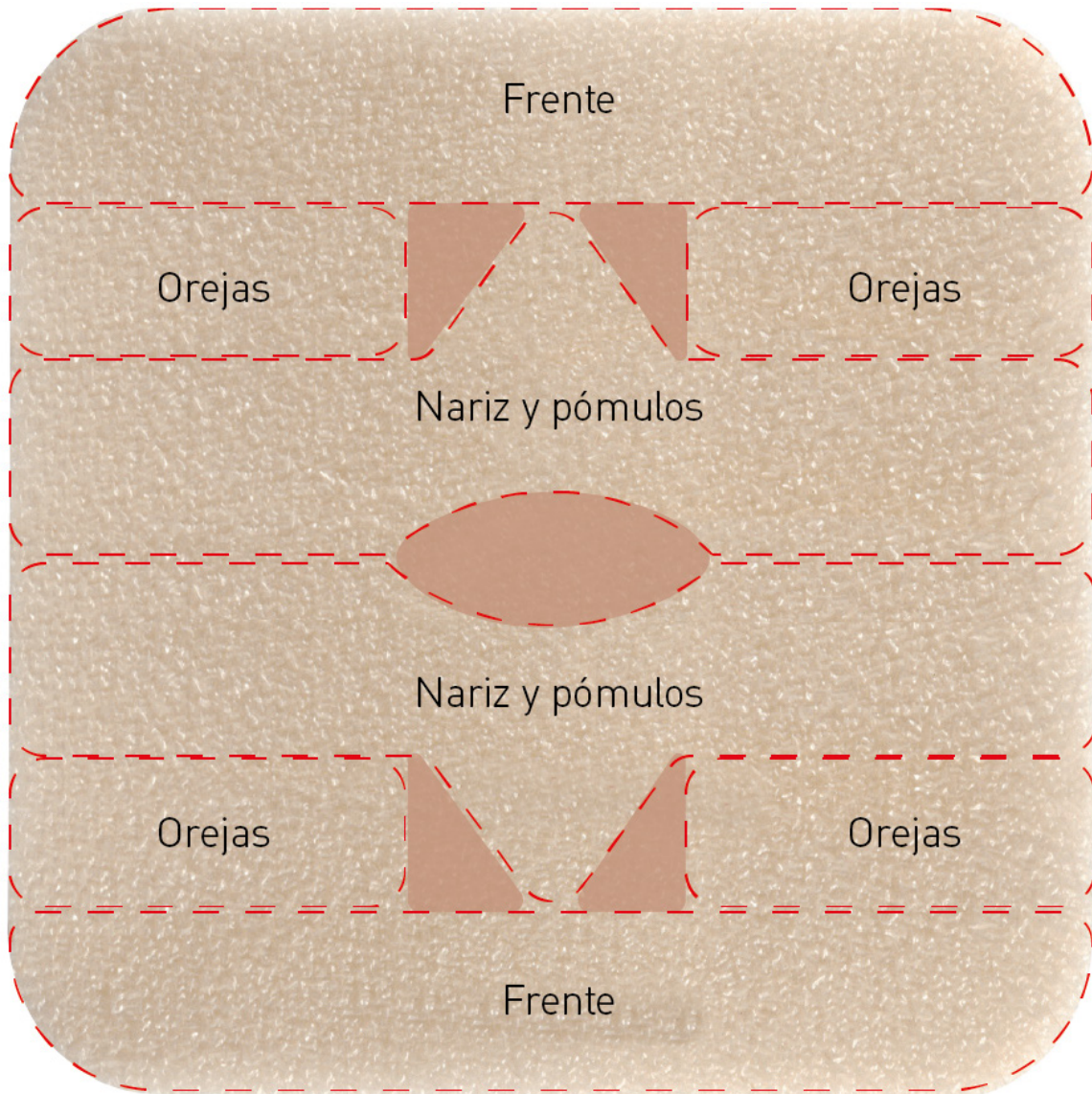
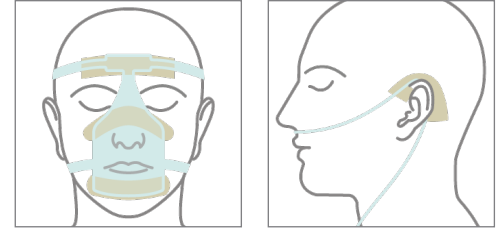


Escala real: Mepilex® Lite 10x10 cm

SafetaC
TECHNOLOGY

Guía de cortes

Elija el tamaño de apósito adecuado para cubrir la zona afectada y corte el apósito para customizarlo según las necesidades del paciente, zonas anatómicas o dispositivo médico. Aplique la capa adherente sobre la piel.



Uso bajo dispositivo médico

Escala real: Mepilex® Lite 15x15 cm

SafetaC
TECHNOLOGY

Nota: La información aquí indicada no debe interpretarse como la práctica usual de medicina ni sustituir el juicio médico independiente de un profesional sanitario. Esta información, que incluye, entre otras, sugerencias para el tiempo de uso, selección y forma de utilización del producto, se basa en el cuidado general y no considera las características únicas de la herida de un solo paciente. El profesional responsable por cada paciente debe ser el único responsable por evaluar la gravedad de sus heridas y determinar el tratamiento apropiado de sus heridas y condiciones.

Referencias: 1. Boesch RP, Myers C, Garrett T et al. Pediatrics. 2012;129: e792-e797. 2. Cohen LP, Ovadia-Blechman Z, Hoffer O, Gefen A. Int Wound J. 2019; 1-14. 3. White, R. A multinational survey of the assessment of pain when removing dressings. Wounds UK 2008;4(1):14-22.

Más información en www.molnlycke.es

Mölnlycke Health Care, Av. de la Vega 15, Edif.3 - 3ª Planta. 28108 Alcobendas (Madrid)
Tel. 914841320. Mölnlycke, Mepilex y Safetac son marcas registradas de Mölnlycke Health Care. ©2020 Mölnlycke Health Care AB.
Todos los derechos reservados. ESWC0181


Mölnlycke®